

التشخيص المالي

التشخيص المالي

معدل الخمس سنوات السابقة (2012-2016)

موارد العنوان الأول : 941.968,847 د

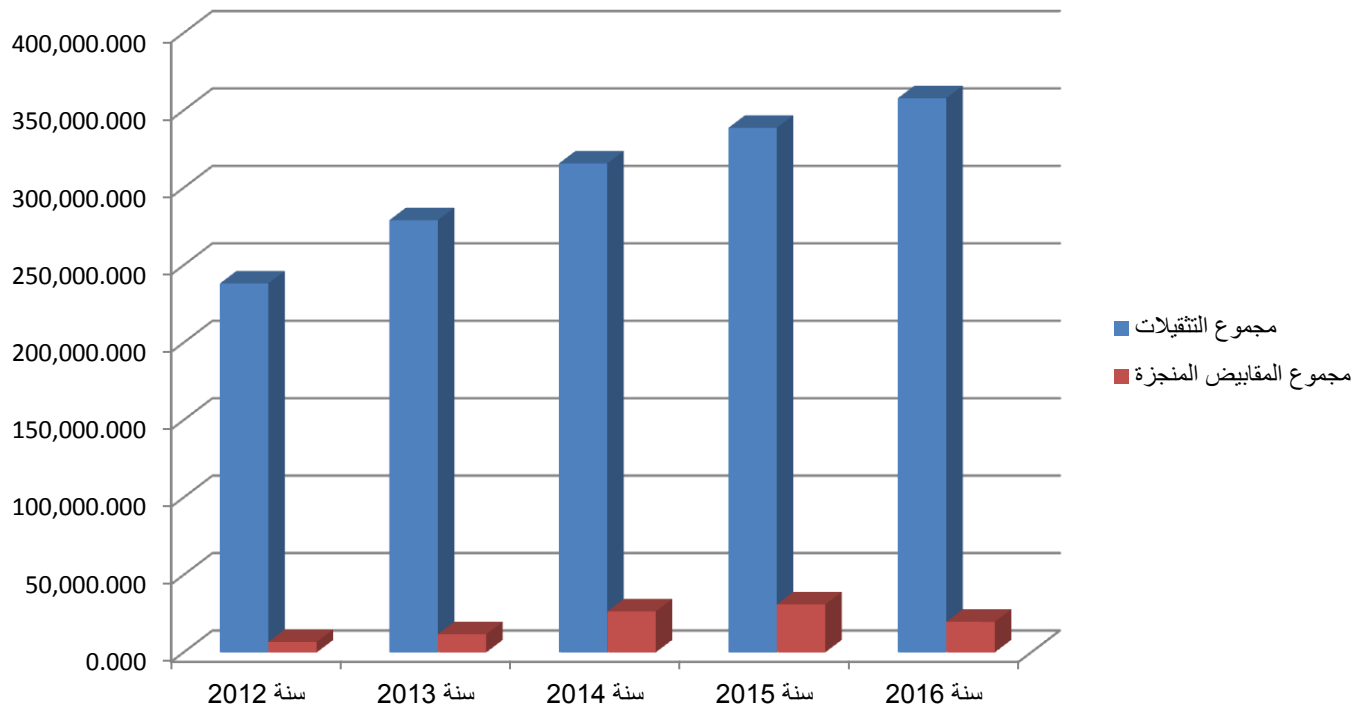
موارد العنوان الثاني : 203.171,630 د

نسبة الموارد الذاتية (من الموارد الجملية) : 50 %

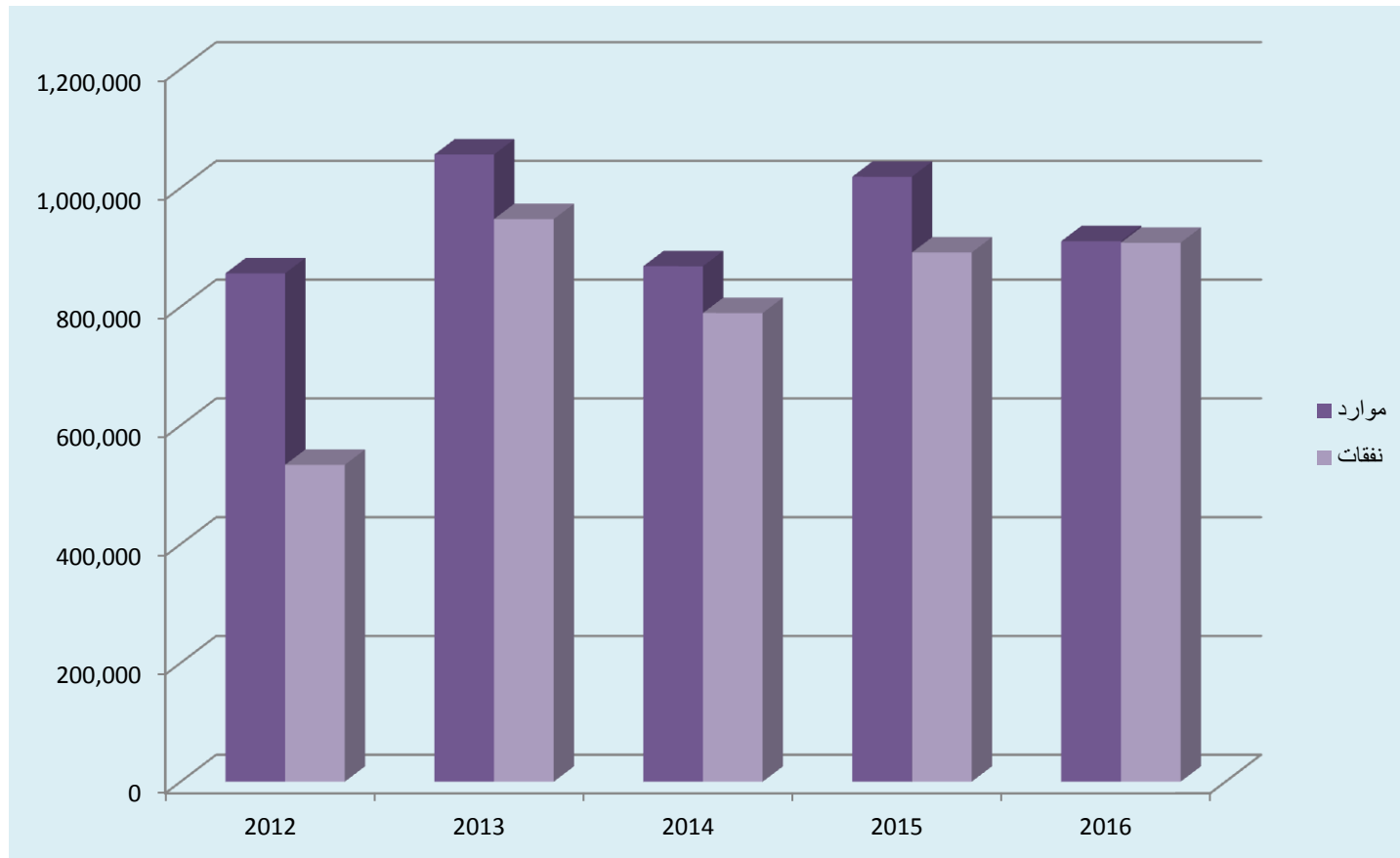
نسبة التأجير (من الموارد الذاتية) : 110 %

نسبة التأجير (من جملة نفقات العنوان الأول) : 64 %

متابعة إستخلاص المعلوم على العقارات المبنية 2016 - 2012



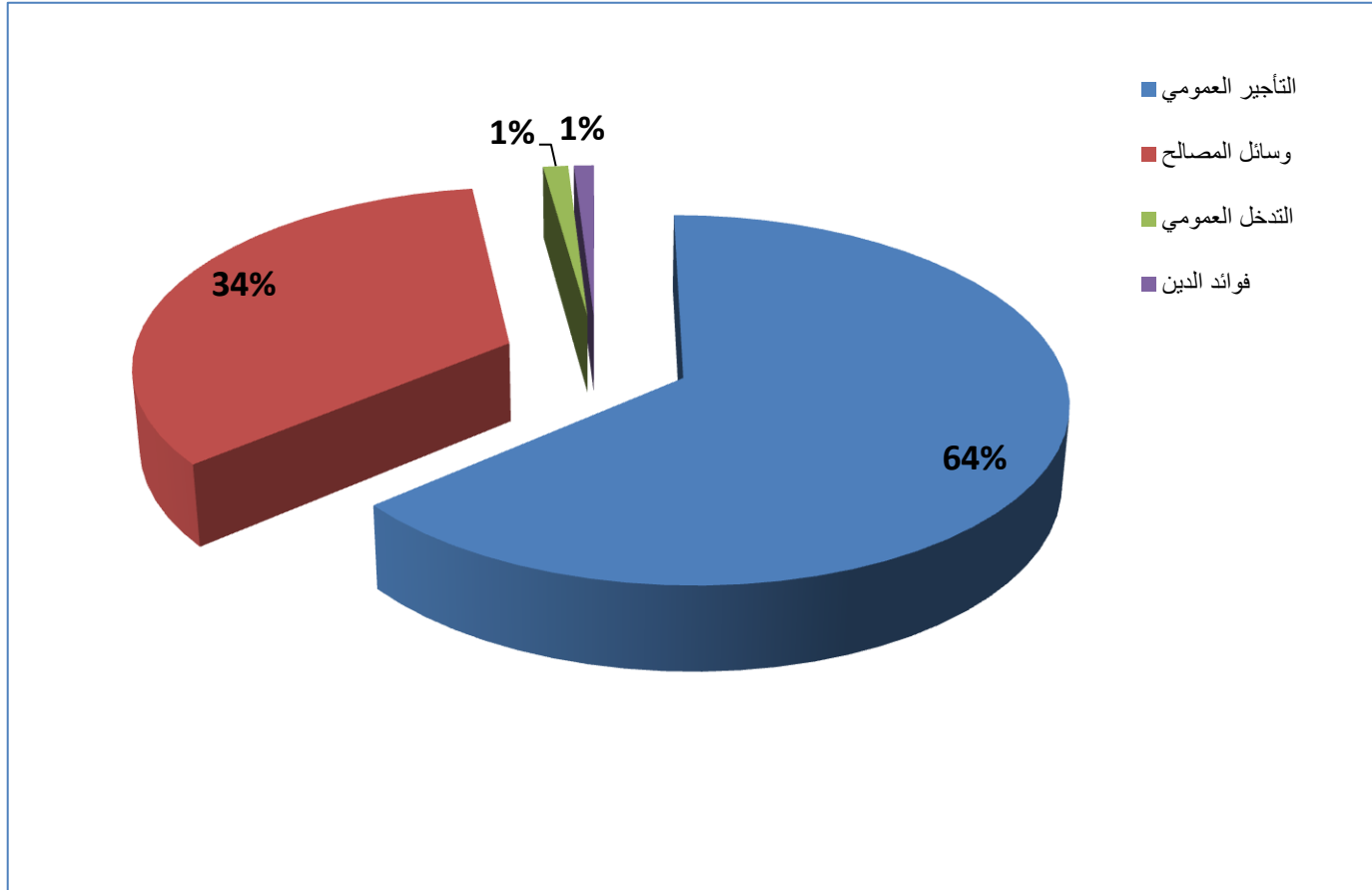
تطور موارد ونفقات العنوان الأول 2016 - 2012



هيكلة النفقات 2012 - 2016

النسبة	المعدل	2016	2015	2014	2013	2012	
64%	519,852	540,728	541,884	512,020	615,049	389,581	التأجير العمومي
34%	276,103	351,906	343,774	256,223	305,864	122,747	وسائل المصالح
1%	9,964	12,921	749	13,080	15,569	7,500	التدخل العمومي
1%	7,990	2,172	4,839	8,082	11,037	13,819	فوائد الدين
100%	813,909	907,727	891,246	789,405	947,519	533,647	نفقات العنوان الأول

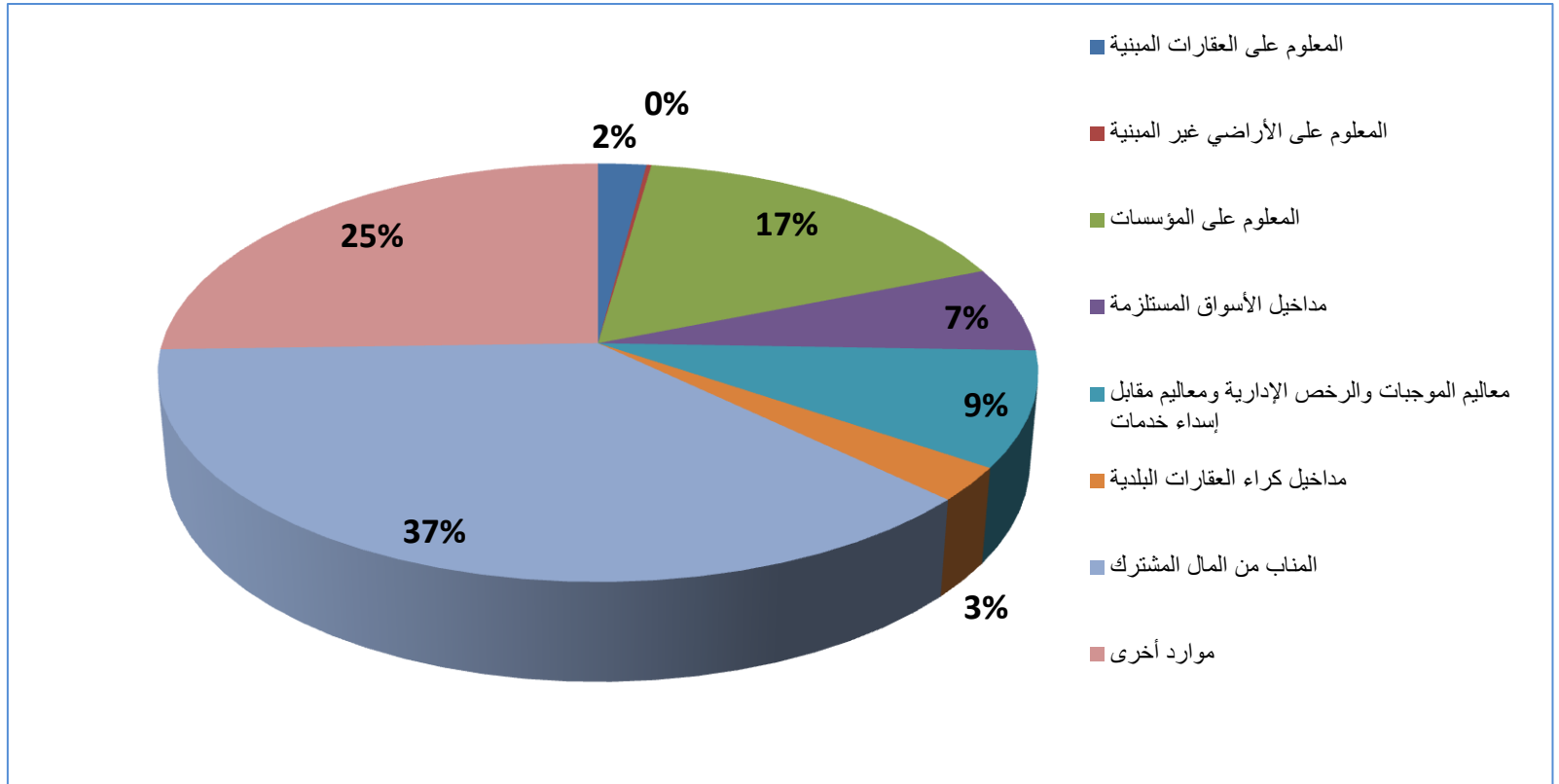
هيكلية النفقات 2012 - 2016



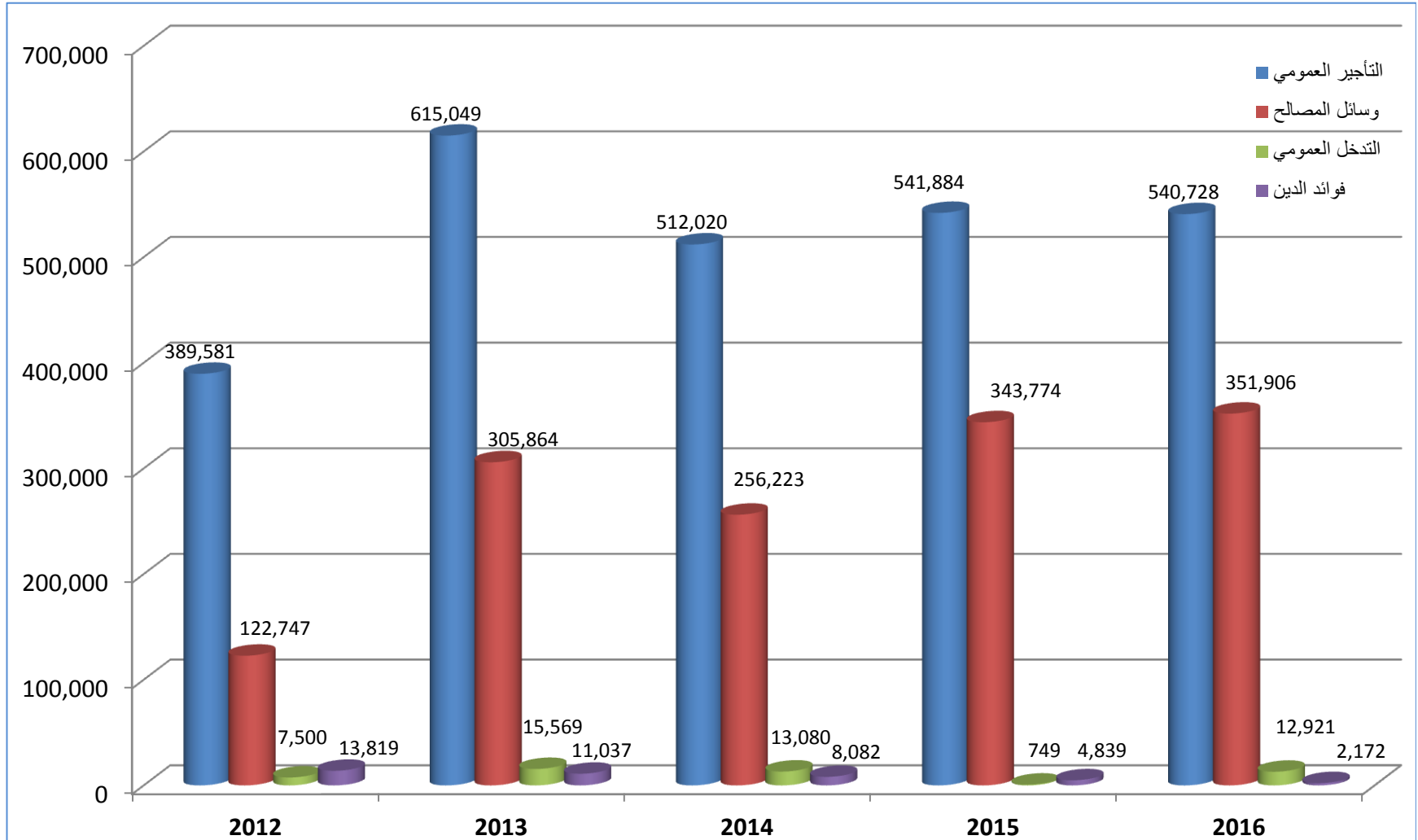
هيكلّة الموارد 2012 - 2016

النسبة	المعدل	2016	2015	2014	2013	2012	بيان المورد
2%	19,130	19,743	30,955	26,460	11,726	6,768	المعلوم على العقارات المبنية
0%	1,910	1,839	2,849	2,384	1,197	1,283	المعلوم على الأراضي غير المبنية
17%	157,562	213,973	219,895	150,207	99,241	104,493	المعلوم على المؤسسات
7%	62,133	79,650	82,300	57,800	54,433	36,480	مداخل الأسواق المستلزمة
9%	83,942	98,711	150,284	87,922	61,129	21,663	معاليم الموجبات والرخص الإدارية ومعاليم مقابل إسداء خدمات
3%	24,796	24,860	29,898	38,197	25,642	5,383	مداخل كراء العقارات البلدية
37%	352,584	440,836	414,238	344,472	289,884	273,490	المناب من المال المشترك
25%	239,912	30,734	88,525	160,743	513,018	406,539	موارد أخرى
100%	941,969	910,346	1,018,944	868,185	1,056,270	856,099	جملة موارد العنوان الأول

هيكلية الموارد 2012 - 2016



هيكل النفقات 2012-2016



تنفيذ ميزانية سنة 2017

المحقق إلى غاية 2017/11/20	التقديرات	
د 1.050,000	د 1.329,500	الموارد
د 903,000	د 1.329,500	النفقات

متابعة إستخلاص الديون المتخذة بذمة البلدية

2017-2012

الجملة	صندوق القروض ومساعدة الجماعات المحلية	الخواص	المركز الوطني للإعلامية	الشركة الوطنية لإتصالات تونس	الشركة الوطنية لإستغلال وتوزيع المياه	الشركة التونسية للكهرباء والغاز	المطبعة الرسمية	
112,125	33,162	2,858			10,455	62,140	3,510	2012
220,211	51,356	20,214	6,154	6,989	11,591	119,995	3,912	2013
179,877	82,634	21,105	6,974	3,537	9,987	52,793	2,847	2014
125,197	38,963	9,959	9,954	3,777	9,976	49,159	3,409	2015
162,105	84,235	2,613	874	4,259	15,974	54,150		2016
85,361	25,101				5,033	55,227		2017
884,876	315,451	56,749	23,956	18,562	63,016	393,464	13,678	الجملة

ملاحظة : تمّ خلاص جميع ديون ما قبل سنة 2012 المتخذة بذمة البلدية لفائدة المؤسسات العمومية والخواص إلى غاية موفى سنة 2017 باستثناء صندوق القروض الذي بلغت جملة الديون المتخذة لفائدته 812.000 د.